

## **Zadania na wtorek**

### **Zadanie 1.**

Powtarzamy obliczenia zegarowe.

Link do ćwiczeń:

<https://www.baamboozle.com/game/6462>

Opis ćwiczenia:

1. Najpierw z lewej strony okna naciśnij niebieski prostokąt: „Nauka”
2. Pod każdym zegarem klikaj okienka z lupką: „Czek”
3. Teraz możesz ćwiczyć, naciskaj odpowiedni przycisk: zielony lub czerwony
4. Po zakończeniu nauki naciśnij z lewej strony czerwony prostokąt: „Graj”
5. Teraz możesz grać i ćwiczyć.

### **Zadanie 2.**

1. Z podręcznika przeczytaj tekst ze strony 32 – 33 „Od kałuży do oceanu”.
2. Wykonaj ćwiczenia w zeszytach ćwiczeń do jęz. polskiego ze strony 25, 26.

### **Zadanie 3.**

Poćwicz pisownię wyrazów z ch i h.

Link do ćwiczenia:

<https://dyktanda.online/app/dyktando/106>

### **Zadanie 4.**

Zobacz filmy, wykonaj ćwiczenia i powtórz wiadomości o wodzie.

<http://innowacja.sfera.lublin.pl/lessons/k3p12/index.html>

Opis ćwiczenia:

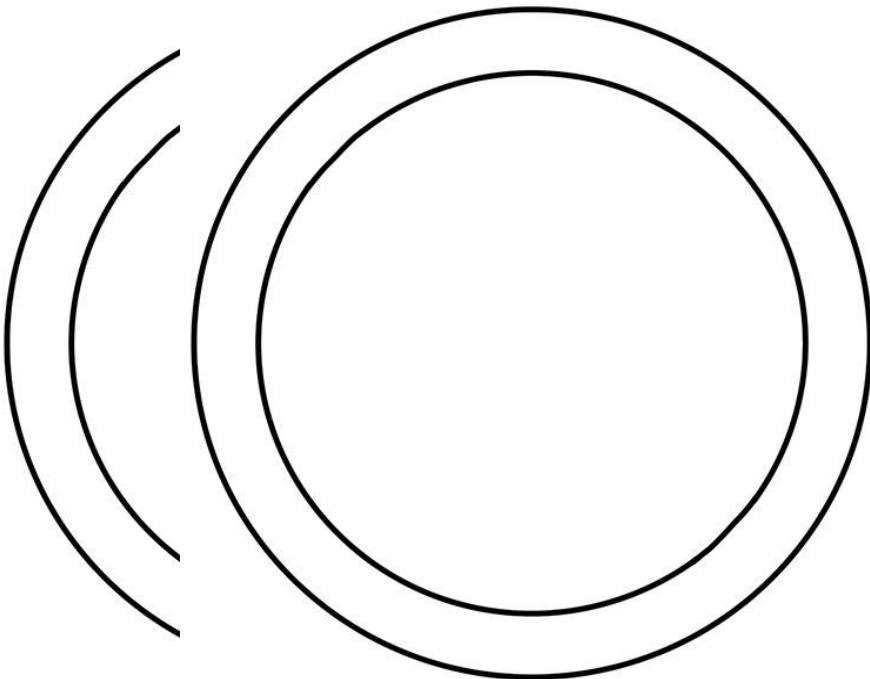
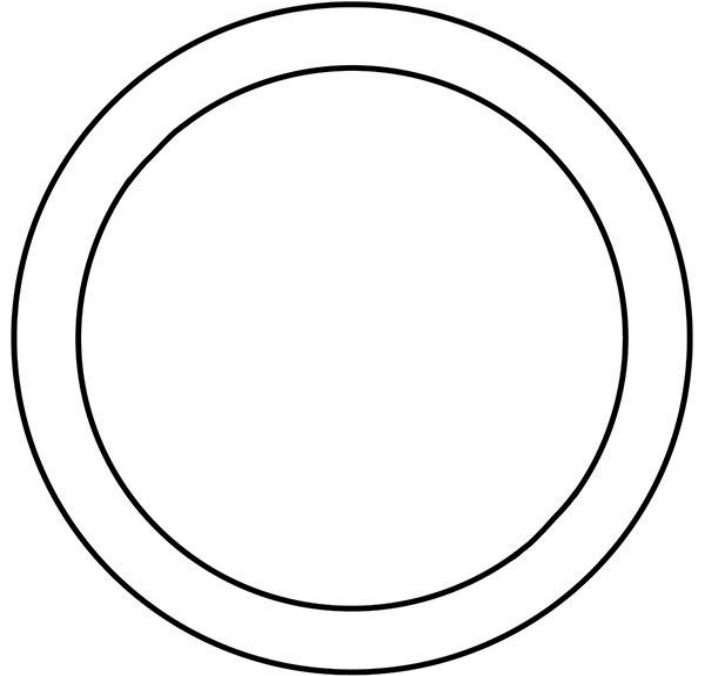
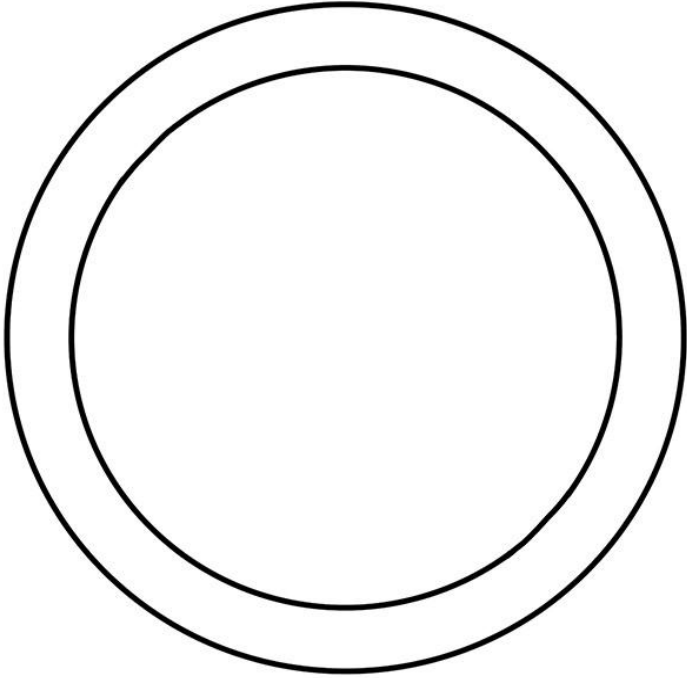
Naciskaj kolejno każdy znaczek.

### **Zadanie 5.**

Wykonaj zadania z karty pracy.



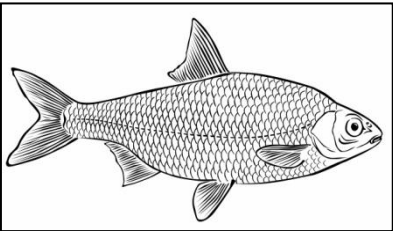
## Karta pracy WODA

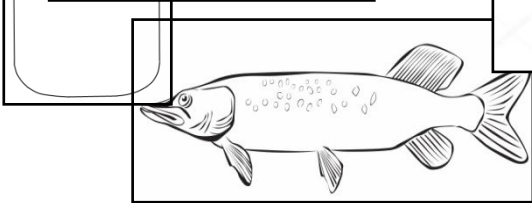


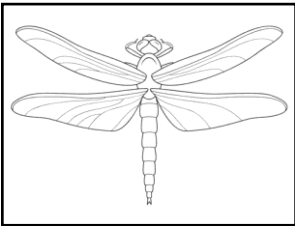
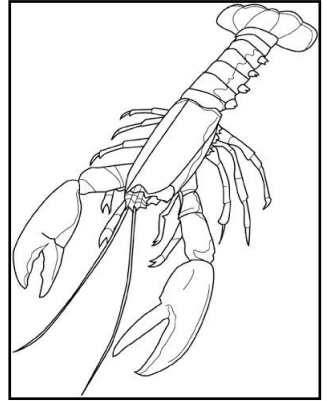
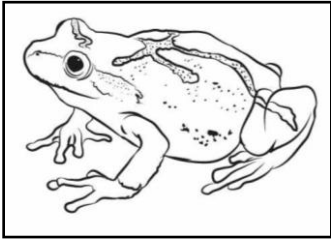

1. Narysuj znaki zakazu, które umieściłbyś / umieściłabyś nad jeziorem:




2. Wytnij elementy znajdujące się poniżej i naklej je w odpowiednich miejscach na rysunku z jeziorem. Pamiętaj, że różne zwierzęta, owady, ryby żyją w różnych strefach jeziora. Przypomnij sobie, jakie strefy ma jezioro.

Których elementów nie wykorzystasz do naklejenia?



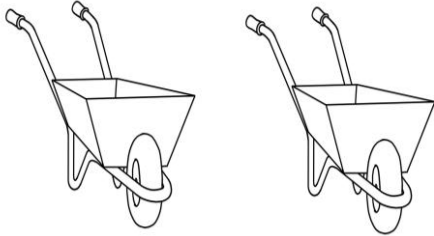


Strefy jeziora.



3. Rozwiąż rebusy

t = k



.....

~~ż~~



~~ko~~ ~~zioł~~



~~wer~~



.....

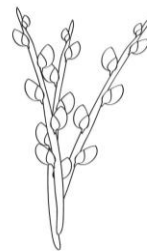
~~o~~



Dbaj o

100+ść

ba=je e=or



.....