

Zadania na piątek

Dzisiaj zakończymy spotkanie z Doktorem Dolittle i jego zwierzętami oraz pracę z lekturą. Mam nadzieję, że dużo zapamiętaliście.

Wszyscy już są? Zaczynamy.

Zadanie 1.

Zaśpiewajmy razem piosenkę o Afryce.

Link: <https://www.youtube.com/watch?v=pXzZDNzzOYw>

Zadanie 2.

Sprawdź swoją wiedzę na temat lektury. Pod podanym linkiem znajdziesz test. Odpowiedz na pytania. Sprawdź ile uzyskałeś / uzyskałaś punktów. Potem możesz mi przysłać na mój adres poczty swój wynik. Sprawdźmy, kto zna lekturę najlepiej.

Link: <https://www.quizme.pl/quiz/score/62162720/1807899230>

Zadanie 3.

Sprawdź swoją wiedzę o Afryce.

Uzupełnij zdania z lukami.

Link: <https://learningapps.org/2798508>

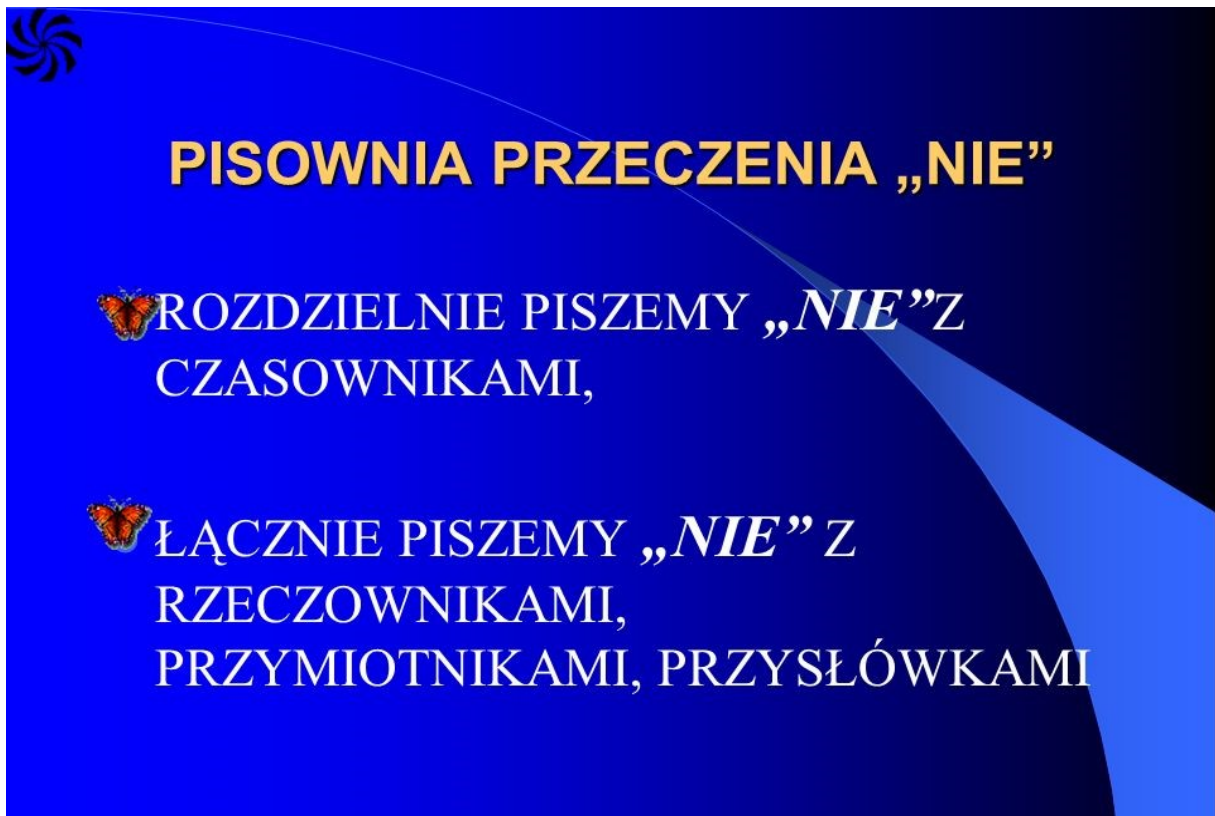
Zadanie 4.

Otwórz zeszyt ćwiczeń do języka polskiego str. 49. Wykonaj ćwiczenia 3, 4.


Zadanie 5.


Teraz poćwiczmy pisownię wyrazów z przeczeniem NIE.

Przypomnij sobie zasady:



PISOWNIA PRZECZENIA „NIE”

 ROZDZIELNIE PISZEMY „NIE” Z
CZASOWNIKAMI,

 ŁĄCZNIE PISZEMY „NIE” Z
RZECZOWNIKAMI,
PRZYMIOTNIKAMI, PRZYSŁÓWKAMI

Wykonaj ćwiczenia z zeszytu ćwiczeń do języka polskiego str. 52 ćwic. 1 i 2.

Zadanie 6.

Kochani. Słonia, ani lwa nie spotkamy u nas na spacerze.

Ale bezpańskie zwierzęta napotkane na ulicy mogą być dla nas niebezpieczne.

Przypomnijmy sobie zasady zachowania w kontakcie z nieznanym psem.

Oto kilka wskazówek. Zobacz. Link: <https://www.youtube.com/watch?v=3XoYY2Y7qck>

Otwórz podręcznik na str. 50 -51. Zapoznaj się z informacjami na temat zachowania się i postępowania w kontakcie ze zwierzętami, które możemy spotkać u nas na ulicy, w ogrodzie, w parku.

Zobacz film instruktażowy. Przypomnisz sobie jak wygląda bezpieczna pozycja w sytuacji ataku psa. Link: <https://www.youtube.com/watch?v=CLyttarov1E>

Zadanie 7.

Wykonaj ćwiczenie nr 1 z zeszytu ćwiczeń do języka polskiego str. 46.

Zadanie 8.

Jeżeli chcesz możesz wykonać rysunek według opisu z zeszytu ćwiczeń do języka polskiego str. 49 ćwicz. 5.

Będzie to kolejna kartka do Twojego albumu o Afryce.

Zadanie 9.

Zajmij się dokończeniem albumu o Afryce.

- Zbierz wszystkie karty pracy o Afryce,
- Wykonaj okładkę,
- Możesz dołączyć inne karty, które wykonasz: karki z ciekawostkami o Afryce, obrazkami, swoimi notatkami,
- Zrób dziurki dziurkaczem, albo innym przyborem np. ołówkiem, zwiąż wstążeczką lub sznurkiem. I gotowe.

Nie musisz wszystkiego robić zaraz. Masz dużo czasu. Wykonanym Albumem pochwalisz się gdy wrócimy do szkoły.

Teraz odpocznij. Przed tobą 2 wolne dni.

Rodzicom przesłałam informację o tym, że przedświąteczny tydzień możesz poświęcić na świąteczne przygotowania i pomóc rodzinie przygotować się do świąt.

Prosiłam, żebyście wykonali różne ozdoby świąteczne: baranki, zajaczki, pisanki i inne. Możesz zrobić zdjęcia wykonanych prac i przesłać na mój adres poczty elektronicznej.

Po świętach panie z klas I, II i III zbiorą wszystkie nadesłane prace w galerię i umieszczą na stronie internetowej szkoły, żeby się pochwalić pracami.

Zapraszam do wspólnych działań.

Trzymajcie się zdrowo. Do poczytania w poniedziałek.

